

Justin™

par

innovative technology.™



Boîtier d'Alimentation 3,000mAh

Conçu pour iPhone® 5s/5

Modèle:

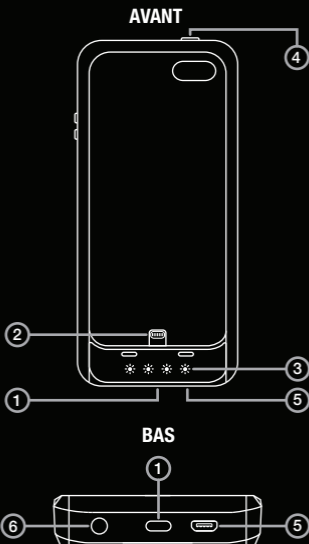
JP-140-3000i



MANUEL DE L'UTILISATEUR

AVANT D'INSTALLER ET D'UTILISER LE PRODUIT, S'IL VOUS PLAÎT LIRE ATTENTIVEMENT LES INSTRUCTIONS ET LES CONSERVER POUR RÉFÉRENCE FUTURE.

PRÉSENTATION DU PRODUIT



1. Bouton Marche
2. Connecteur Lightning™
3. Indicateur de puissance LED
4. Bouton de Déverrouillage du Stand
5. Entrée Micro USB
6. Ouverture du casque

Inclus:

(1X) Boîtier d'Alimentation iPhone 5s/5, (1x) Câble de recharge, (1X) Câble d'extension d'écouteur de 3.5 mm

CARACTÉRISTIQUES

Pour garantir la sécurité, vérifiez la compatibilité de votre appareil avec les spécifications du Boîtier d'Alimentation avant de l'utiliser.

Batterie Cellule: Lithium-Polymère

Capacité: 3,000mAh / 3.7V; 11.1W

Entrée 5V-1A

Sortie 5V-1A (Max)

Temps de charge: 5.5 heures

Dimensions: 5.7 x 2.6 x .6po (146 x 66 x 16mm)






VÉRIFICATION NIVEAUX DE PUISSANCE

Pour afficher le statut de la batterie, appuyez sur le Bouton Marche. Les voyants LED indiquent le niveau de puissance du Boîtier d'Alimentation selon le schéma.





Lors du chargement du Boîtier d'Alimentation, les voyants LED CLIGNOTERONS clignotent selon le niveau de puissance (c'est à dire à 40% de charge, un voyant s'allume et le deuxième se met à clignoter) une fois que le Boîtier est complètement chargé, les LED cesse de clignoter.

Pour afficher le niveau de puissance pendant que vous chargez votre iPhone, appuyez sur le bouton Marche. Les voyants s'allument pendant environ 3 secondes, puis S'ÉTEINT.

LED Pendant la Recharge du Boîtier d'Alimentation:

	1-25% chargé
	26-50% chargé
	51-75% chargé
	76-99% chargé
	100% chargé

LED Pendant la Charge de l'iPhone:

	Complètement Déchargée
	1-25% de charge
	26-50% de charge
	51-75% de charge
	76-100% de charge

UTILISATION

Avant la première utilisation, il est recommandé de charger le Boîtier d'Alimentation via la Prise d'alimentation Secteur (non inclus). Le Boîtier d'Alimentation prendra environ 5.5 heures pour charger 0-100%.

1. Charger le Boîtier d'Alimentation:

Branchez le câble USB Micro fourni, dans l'entrée USB Micro du Boîtier d'Alimentation. Ensuite, insérer l'extrémité USB du câble de charge dans un ordinateur ou d'une source de courant alternatif avec un port de sortie USB 5V. Les indicateurs LED d'alimentation se mettent à clignoter. Une fois complètement rechargé LED restera allumé.

Notez: Il est recommandé de maintenir la charge du Boîtier d'Alimentation pendant environ 1 heure après les LEDs cessent de clignoter.

2. Insertion d'iPhone 5s / 5 dans Le Boîtier d'Alimentation:

Placez votre iPhone dans le Boîtier d'Alimentation en faisant glisser le Bouton de Déverrouillage du Stand à gauche et en tirant le stand vers l'avant. Ancrez attentivement l'iPhone sur le Lightning connecteur. Fixez le support en place.

3. Chargement de votre iPhone 5s/5:

Une fois que votre iPhone a été insérée dans le Boîtier d'Alimentation, **appuyez sur le bouton marche sur le bas du Boîtier d'Alimentation pendant 3 secondes pour commencer la charge.** Le chargement se poursuivra jusqu'à ce que votre iPhone soit complètement chargé ou que la batterie interne du Boîtier soit drainée.

4. Utilisation de la prise casque:

Désarrimez votre iPhone du Boîtier d'Alimentation.

Alimentez votre prise casque à travers l'ouverture du casque, branchez-le dans le boîtier. *S'il vous plaît noter: Dans certains cas, il est nécessaire d'utiliser le câble d'extension pour casque de 3,5 mm. Pour l'utiliser, branchez votre prise casque sur le câble d'extension. Prenez la prise du câble d'extension du casque et le nourrir à travers l'ouverture du casque et le brancher sur l'iPhone. Re-installer votre iPhone dans le boîtier.*

DÉPANNAGE

1. iPhone ne se charge pas:

- Bouton Marche n'a pas été activé; appuyez sur le bouton marche pendant 3 secondes et vérifiez que les voyants s'allument.
- iPhone n'est pas ancré correctement sur le connecteur de Lightning; ancrer de nouveau l'iPhone.
- Connecteur de Lightning est endommagé; s'il vous plaît contactez le fabricant
- Niveau de puissance du Boîtier est trop faible; recharger le Boîtier.
- Le voltage de l'appareil que vous essayez de charger est incompatible; vérifiez les spécifications de voltage.

2. Boîtier d'Alimentation ne se charge pas:

- Câble de charge / bout ne sont pas connectés correctement; reconnecter et tenter à nouveau de charger.
- Câble de charge / bout sont endommagés;
- Source de charge n'est pas compatible; vérifiez les spécifications de tension

S'IL VOUS PLAÎT NOTEZ

- Le Boîtier d'Alimentation est livré pré-emballé avec une charge partielle, PAS une charge complète. Nous recommandons une charge complète de votre Boîtier d'Alimentation avant la première utilisation pour de meilleures performances.
- Si votre appareil (Smartphone, tablette, etc.) ne se charge pas, cela peut être un signe que le niveau du Boîtier d'Alimentation de la batterie est très faible et vous avez besoin de la recharger.
- Il est normal que le Boîtier d'Alimentation devienne légèrement chaud en cours d'utilisation.

ENTRETIEN

Afin de garder votre Boîtier d'Alimentation opérant à plein potentiel, s'il vous plaît suivez ces directives:

1. Rechargez le Boîtier d'Alimentation tous les 2 mois, lorsqu'il n'est pas utilisé. Chargez au moins 40%, comme cela va prolonger la vie de la batterie.
2. Gardez votre Boîtier d'Alimentation sec et loin des matériaux humides et corrosifs. NE PAS se mouiller. En outre, ne jamais exposer à des environnements à haute chaleur. Évitez les températures extrêmes de chaud ou froid car cela diminuerait les performances globales de la batterie.

CONSIGNES DE SÉCURITÉ

S'il vous plaît lire attentivement cette section avant d'utiliser.

- N'utilisez ce produit qu'avec des sources d'énergie confirmés qui suivent les spécifications de l'appareil.
- Seulement utiliser des méthodes spécifiées de chargement ou chargeurs de marque de renom qui sont

compatibles avec les spécifications de l'appareil.

- Ne pas utiliser de produit à côté ou à proximité immédiate d'une source de chaleur telle que ventilation de la chaleur, de chauffage à convection, brûleur, etc.
- Ne pas exposer l'appareil à l'humidité ou le plonger dans un liquide. Ne pas laisser l'appareil à l'intérieur d'un environnement excessivement chaud ou froid. Stocker l'appareil dans un endroit frais et sec en tout temps.
- Évitez de faire tomber ou d'appliquer des chocs excessifs et de la force à l'appareil. Ne pas utiliser dans des environnements extérieurs non protégés ou au soleil exposée pendant une période de temps prolongée.
- Ne pas utiliser l'appareil dans un endroit confiné. Débit d'air restreint ou insuffisant mettra l'appareil à risque de surchauffe.
- Évitez de toucher les broches métalliques lorsque l'appareil brancher et débrancher de la source d'alimentation.
- Ne pas utiliser de produits chimiques pour nettoyer l'appareil. Utilisez un tissu humide avec de l'eau tiède pour enlever toute la saleté. Nettoyez l'appareil quand il est débranché de toute source d'alimentation.
- Vérifiez que le port de charge est clair de tous les objets étrangers avant d'utiliser.
- Ne pas forcer les connecteurs incompatibles dans n'importe quel port.
- Ne pas utiliser de câbles et fils endommagés sur l'appareil. Évitez d'utiliser des câbles pour charger la banque d'énergie autre que fourni pour un fonctionnement optimal et en toute sécurité. Les câbles fournis ont passé des tests rigoureux pour assurer la compatibilité.
- Ne pas tenter de démonter l'appareil. Toute tentative de le faire annulera toutes les garanties sur ce produit. Ne tentez pas de retirer ou récupérer les piles à d'autres fins.

- Si vous trouvez que votre boîtier d'alimentation est trop chaud, émet une odeur, est déformé, est coupé ou connaît un phénomène anormal, arrêtez immédiatement d'utiliser.

PRÉCAUTIONS DE BATTERIE

Lisez toutes les instructions et mises en garde avant d'utiliser ce produit. Cet appareil contient une batterie Lithium-Polymère. Une mauvaise utilisation, le stockage et l'élimination peuvent provoquer des fuites, des expansions et des explosions qui pourraient provoquer des incendies, des problèmes de santé, des blessures corporelles et des dégâts matériels.

- Dans l'éventualité où le dispositif peut être rompu, brisé, ou en aucune façon compromise physiquement **NE PAS UTILISER**.
- Ne pas jeter l'appareil dans des sites d'élimination des déchets standard. Éliminer l'appareil à des sites de recyclage de batterie disponibles après décharger complètement la batterie. Ne pas le faire peut enfreindre les lois et réglementations.
- Ouverture de l'appareil et / ou le retrait de la batterie rendra l'appareil inopérant et annulera la garantie du fabricant, disposer d'autres composants du produit conformément aux lois locales.
- Si l'expansion inhabituelle est détectée, inutilisés l'appareil immédiatement.
- En cas d'incendie, utiliser un extincteur de lithium approuvé « Type de classe D » sur l'appareil.
- Ne pas exposer ou disposer de l'appareil dans le feu
- Dans le cas malheureux d'une fuite et que de l'électrolyte entre en contact avec la peau, laver la zone avec de l'eau et du savon. Si l'électrolyte entre en contact avec les yeux, rincer abondamment à l'eau pendant 15 minutes et consultez

immédiatement un médecin. Éviter d'inhaler les fumées le cas échéant. Ne tentez pas de réutiliser l'appareil endommagé.

- Ne pas charger un appareil avec une source d'alimentation non spécifiée. N'utilisez que la méthode spécifiée de charge et chargeurs de marque OEM de bonne réputation compatibles avec les spécifications de l'appareil.

Cet appareil a la fonction de surintensité et de court-circuit Circuit de protection. Si aucune réaction pour recharger d'autres appareils lorsque c'est sous tension, s'il vous plaît charger pour activer l'appareil.

DÉCLARATION DE LA FCC

Avertissement: Toute modification apportée au produit non expressément approuvée par les autorités responsables de la conformité peut entraîner la révocation de son droit d'utilisation.

REMARQUE: Cet équipement a été testé et considéré conforme aux limitations des périphériques numériques de classe B, en vertu de la partie 15 des règlements FCC. Ces limitations sont conçues pour fournir une protection raisonnable contre les interférences dangereuses dans le cadre d'une installation domestique. Cet équipement génère, utilise et peut émettre de l'énergie de fréquence radio et, s'il n'est pas installé et utilisé conformément aux instructions, peut provoquer des interférences dangereuses au niveau des communications radio, qui peuvent être déterminés en éteignant puis rallumant l'appareil, l'utilisateur est encouragé à essayer de corriger l'interférence par un ou plusieurs des mesures suivantes:

- Réorienter ou repositionner l'antenne de réception.
- Augmenter la distance entre l'appareil et le

récepteur.

- Brancher l'appareil dans une prise d'un circuit différent de celui auquel est branché le récepteur.
- Consulter le revendeur ou un technicien spécialisé en radio-télévision pour obtenir de l'aide.

CET APPAREIL EST CONFORME À LA PARTIE 15 DES RÈGLES DE LA FCC. SON FONCTIONNEMENT EST SOUMIS AUX DEUX CONDITIONS SUIVANTES: (1) CET APPAREIL NE DOIT PAS CAUSER D'INTERFÉRENCES NUISIBLES. (2) CET APPAREIL DOIT ACCEPTER TOUTE INTERFÉRENCE REÇUE, Y COMPRIS DES INTERFÉRENCES QUI PEUVENT PROVOQUER UN FONCTIONNEMENT NON DÉSIRÉ.

CALIFORNIA PROP 65 WARNING

AVERTISSEMENT: Ce produit contient des substances chimiques connus au l'état de Californie pour provoquer des défauts de naissance ou autres dommages reproductifs. Pour avoir plus de renseignements sur ces règlements et une liste des produits chimiques, connectez-vous sur le site suivant: <http://www.oehha.ca.gov/prop65.html>

INNOVATIVE TECHNOLOGY ELECTRONICS CORP. GARANTIE LIMITÉE : 90 JOURS POUR LA MAIN-D'ŒUVRE, UN AN POUR LES PIÈCES

Innovative Technology Electronics Corp. (IT) garantit que ce produit est exempt de « défauts » dans les pièces dans des conditions normales d'utilisation pendant une période « d'un an » à partir de la date originale d'achat. La garantie n'est pas transférable. IT consent, durant la période initiale de « 90 jours », à réparer ou à remplacer le produit « sans frais » si celui-ci est jugé défectueux. IT consent de plus à acquitter les frais de réparation ou de remplacement des « pièces » endommagées pendant une période «

d'un an » à partir de la date originale d'achat. La garantie ne couvre pas les dommages cosmétiques, les antennes, les cordons CA, les boîtiers, les bandeaux, les cache oreilles, ou les dommages causés par les sautes de puissance, le raccordement incorrect à une source d'alimentation ou à des réglages inadéquats, l'usage impropre, la manipulation inappropriée, un accident, une catastrophe naturelle ou une tentative de réparation par un prestataire de service non agréé.

Pour obtenir des prestations de service, l'acheteur DOIT soumettre un coupon original / une preuve d'achat. S'il vous plaît contactez-nous à www.ithomeproducts.com de demander un numéro RMA (Return Material Authorization) le numéro à retourner les produits pour réparation ou remplacement. Les retours sans numéro de RMA sur le paquet seront refusés et renvoyés à l'expéditeur. Dès réception de produit retourné et de notre inspection complète (IT) peut délivrer un remplacement au client pour le même article ou de celui qui a une valeur équivalente et de caractéristiques. Pour retourner un produit, fournissez le nom complet, adresse de retour, le numéro de téléphone, produit acheté, le coupon d'achat et la raison du retour pour obtenir le numéro de RMA.

Tous les retours doivent être dans leur emballage original ou un autre emballage semblable pour éviter tout dommage. Vous devez indiquer votre nom, votre adresse d'expédition et votre numéro de téléphone. Aucun retour ne sera renvoyé à une boîte postale ou une adresse APO.

S'il vous plaît inclure votre chèque ou mandat-poste au montant de:

- \$5.00 USD pour les articles de \$10.00 à \$39.99 (Prix Payé Par Unité)
- \$10.00 USD pour les articles de \$40.00 à \$99.99 (Prix Payé Par Unité)
- \$16.00 USD pour les articles de \$100.00 et plus (Prix Payé Par Unité)
- Les frais d'expédition sont non remboursables

à être payable à Innovative Technology Electronics Corp. pour acquitter les frais de manutention et de retour. (IT) ne sera pas responsable pour des retards ou demandes non traitées résultant de la défaillance d'un acheteur de fournir tout ou partie des informations nécessaires. Envoyez toutes les demandes ou des demandes de RMA via notre site: www.ithomeproducts.com/support.

Innovative Technology Electronics Corp.
1 Channel Drive,
Port Washington, NY 11050
Toll free: 1-877-483-2497
Site Internet pour de l'aide:
www.ithomeproducts.com/support

Il n'existe aucune garantie explicite autre que celles énumérées ci-dessus

LA RÉPARATION OU LE REMPLACEMENT EN VERTU DE CETTE GARANTIE LIMITÉE EXPLICITE CONSTITUE LE RECOURS EXCLUSIF DU CONSOMMATEUR (IT) NE SERA PAS RESPONSABLE POUR TOUT DOMMAGES OU DOMMAGES CONSÉCUTIFS À LA VIOLATION DE TOUTE GARANTIE EXPRESSE OU IMPLICITE SUR CE PRODUIT, SAUF DANS LA MESURE INTERDITE PAR

LA LOI APPLICABLE. TOUTE GARANTIE IMPLICITE DE QUALITÉ MARCHANDE OU D'ADÉQUATION À UN USAGE PARTICULIER DE CE PRODUIT EST LIMITÉE EN DURÉE À LA PÉRIODE DE CETTE GARANTIE.


Certains états ne permettent pas l'exclusion ou la limitation des dommages fortuits ou consécutifs, ou les limitations sur la durée d'une garantie implicite, les exclusions ou limitations ne s'appliquent pas à vous. Cette garantie vous donne des droits légaux spécifiques et vous pouvez également avoir d'autres droits, qui varient d'un État à l'autre.

NOTE: En raison de l'amélioration continue, la conception et les spécifications de ce produit sont sujettes à modification sans préavis.

Apple & iPhone sont des marques d'Apple Inc., déposées aux États-Unis et d'autres pays. Lightning est une marque déposée d'Apple Inc. iPhone n'est PAS inclus.

CAN ICES-3 (B) / NMB-3 (B)

Fabriqué en Chine.



100% Charged