


Le guide d'utilisation pour ouvrir et fermer la porte du CD par force.


Réparation de la porte du CD selon l'opération suivante si la porte du CD ne peut pas être ouverte ou si le CD ne peut pas être retiré. (Attention : Retirez la fiche d'alimentation avant l'opération)





Si l'aperture est à côté gauche en bas, vous pouvez insérer un métal plat et mince dans l'aperture, l'emplacement est environ 4cm à gauche du panneau


Environ 4CM







La porte du CD s'ouvre.



Abandonnez le métal, puis tirez la porte avec deux doigts fermement (Retirez le CD).



Poussez la porte du CD avec votre main.. La porte du CD ferme et un cliquetis se fait entendre